EUROSUL

Manual do Manoverboard/MOB MK9

Pains Wessex / Comet

Nome do produto: **BOIA SINALIZADORA FLUTUANTE LUZ/FUMAÇA MK9– MOB LIFEBOUYANT LIGHT/SMOKE SIGNAL MK9 – 9537800**

Fabricante Pains Wessex & Comet Pyrotechnics - Drew Marine Signal & Safety UK Ltd. Langstone Technology Park, Langstone Road, Havant, Hampshire. PO9 1SA. U.K.

O **Manoverboar/MOB MK9** é compacto e quando acionado produz densa fumaça laranja por 15 minutos para visualização diurna e aciona duas lâmpadas que garantem a visualização noturna, atendendo as exigências das regulamentações SOLAS, a qual obriga os navios terem duas destas peças montadas em seus devidos suportes, uma em cada asa do passadiço e ligadas por cabo a uma bóia de 4 kg que se enquadra no SOLAS também. O equipamento é acionado para marcação da posição de um homem ao mar de dia ou a noite, podendo serem instalados para acionamento automático ou manual. Produto seguro para usar com águas contaminadas com gasolina ou óleo, com baterias de lítio seladas, com parafuso de ajuste para inversão comutando as unidades de luz de led com suporte de montagem em inox e furação universal para substituir qualquer outra marca, onde sugerimos colocar a altura máxima de até 56mt, onde ao navioa fazer o balanço ele esta testado para aguentar quedas de até 100mt de altura, sendo ideal para utilização em navios ou plataformas de borda livre alta.

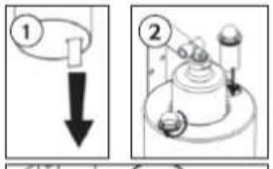

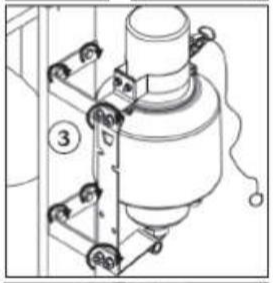

Instruções de montagem: Retire o lacre vermelho existente na base (1) do MOB e check se as luzes estão operando colocando-as na posição determinada (2). ATENÇÃO: as lâmpadas somente acendem sem o lacre e posicionadas para cima! Parafuse as lâmpadas nos devidos buracos (2). Monte o suporte inox externamente na asa do passadiço de maneira correta onde tenha menor vibração ao lado da bóia de 4kg conforme figuras 03 e 04 para acionamento manual ou na base de disparo automática conforme figuras 4.1 e 5. No suporte fixe o MOB na posição e amarre-o à bóia com um cabo de no mínimo 3,6mt de comprimento, de maneira que nunca o cabo fique esticado e atrapalhe o acionamento do desengate da base.

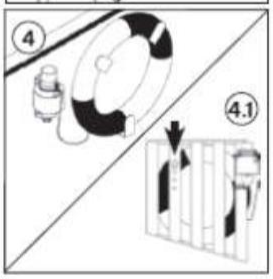

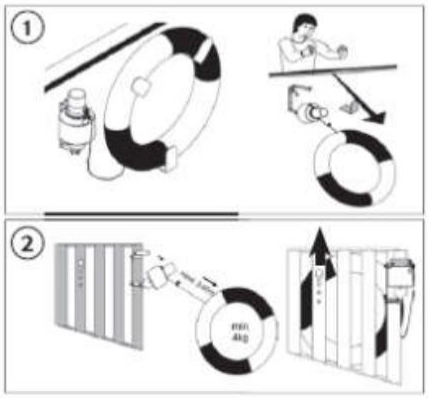

Observar figuras 1 e 2 a esquerda de como lançar o MOB de maneira manual e utilizando o desengate automático da base no momento de marcação de homem ao mar.